

ORTOPANTOMOGRAFIA STAMPA DOPPIO CONTRASTO

QUESTA MODALITÀ DI STAMPA È LO STANDARD DEL NOSTRO AMBULATORIO.

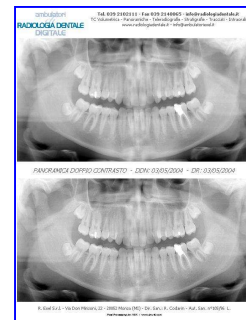
Nella stampa a "DOPPIO CONTRASTO" la prima immagine non subisce processi di elaborazioni grafica e risulta radiograficamente fedele all'anatomia del paziente e quindi priva di possibili artefatti. Alla seconda immagine vengono applicati degli speciali filtri che ne migliorano il valore diagnostico a livello apicale e della trabecolatura dell'osso.

Questa stampa è eseguibile sia su carta fotografica sia su Blue Film (supporto trasparente).

L'INGRANDIMENTO (MAGNIFICAZIONE) DELLE IMMAGINI A "DOPPIO CONTRASTO" È DI CIRCA IL 10%.

Questa modalità di stampa è consigliata per l'uso implantologico.

ATTENZIONE: L'ESPOSIZIONE DEL PAZIENTE AI RAGGI È SEMPRE UNA SOLA!



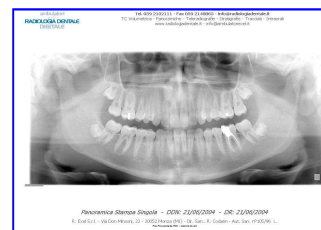
ORTOPANTOMOGRAFIA A DOPPIO CONTRASTO

ORTOPANTOMOGRAFIA STAMPA CLASSICA

La "STAMPA CLASSICA" dell'ortopantomografia avviene in formato A4 con le dimensioni delle classiche immagini su pellicola tradizionale. La stampa può essere richiesta su carta fotografica o su Blue Film (supporto trasparente).

Nel formato di stampa a immagine classica il processo di elaborazione grafica e l'applicazione dei relativi filtri di miglioramento è ridotto al minimo al fine di evitare fastidiosi "effetti bordo" causa di cattive interpretazioni nella refertazione degli esami.

L'ingrandimento (magnificazione) è di circa 30%.



ORTOPANTOMOGRAFIA IMMAGINE CLASSICA

TELERADIOGRAFIA

In proiezione "LATERO-LATERALE" la stampa dell'esame è eseguita solo dopo un accurato miglioramento dei punti craniometrici e la presenza del righello garantisce la corretta calibrazione per l'esecuzione dei tracciati cefalometrici.

La stampa può essere richiesta su carta fotografica o su Blue Film (supporto trasparente).

L'ingrandimento (magnificazione) della nostra TLL digitale è di circa 14%.

La nostra TLL Digitale risulta perfettamente sovrapponibile agli esami eseguiti in precedenza con le pellicole tradizionali.



TELERADIOGRAFIA L.L.

ORTOPANTOMOGRAFIA E TELERADIOGRAFIA CON FOTO

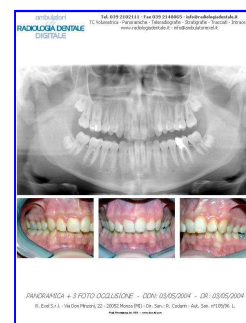
A richiesta è possibile corredare l'immagine "PANORAMICA CON TRE FOTO DIGITALI".

E' necessario specificare le proiezioni desiderate: Viso, Profilo e Occlusione Frontale (OPT Pediatrica) oppure Occlusioni Frontale, Destra e Sinistra (normalmente abbinata alla Teleradiografia).

A completamento del book fotografico ortodontico si esegue la "TELERADIOGRAFIA DIGITALE CON DUE FOTO" impaginata con il viso e il profilo. Questa stampa è eseguibile solo su carta fotografica e viene comunque consegnata con le immagini RX stampate su Blue Film.



OPT PEDIATRICA CON TRE FOTO (VISO, PROFILO, OCCLUSIONE)



ORTOPANTOMOGRAFIA CON TRE FOTO (OCC.NI FR., DX., SN.)

In casi dove ne fosse specificatamente richiesto, è possibile eseguire la PANORAMICA CON 3 RX DIGITALI ENDORALI mirate. Questa stampa si esegue solo su Blue Film.

NOTE INFORMATIVE:

- PER LA CORRETTA MISURAZIONE DI TUTTI I FORMATI DI STAMPA È DISPONIBILE A RICHIESTA IL "RAPPORTATORE DI MAGNIFICAZIONE".
- È POSSIBILE RICHIEDERE IL DUPLICATO DEGLI ESAMI CHE RESTANO IN ARCHIVIO PRESSO L'AMBULATORIO.



T.L.L. PEDIATRICA CON DUE FOTO (VISO, PROFILO)